

DEL DIRECTOR

Estimados padres y miembros de la comunidad:

La escuela secundaria de Tillamook es una escuela de jóvenes en grados 7 y 8 de, situado en Tillamook, Oregón. Servimos a más de 300 estudiantes cada día. El 65% de nuestra población se identifica como blancos, el 29% como hispanos, y el 3% como multi-racial. 59% de nuestros estudiantes están en desventaja económica, el 20% de nuestros estudiantes son aprendices del idioma inglés, y 13% de nuestros estudiantes son identificados por tener discapacidades de aprendizaje o de comportamiento. 78% de nuestros estudiantes tienen todas las vacunas requeridas.

El año escolar 2015-16 fue el segundo año que nuestros estudiantes participaron en evaluaciones equilibradas más inteligente. Esta evaluación se da a los estudiantes de todo el estado que están en los grados 3-8 y 11. Más del 95% de los estudiantes en los grados 7 y 8 tomaron la evaluación INTELIGENTE equilibrada en la escuela secundaria de Tillamook. Nuestros resultados muestran que el 75% de nuestros estudiantes cumplieron o casi cumplieron en lengua y literatura, el 70% de los estudiantes cumplieron o casi cumplieron en matemáticas, y el 47% cumplió o casi cumplió en ciencia.

Estamos orgullosos del trabajo duro que los estudiantes y el personal han hecho, reconocemos que todavía hay mucho trabajo por hacer. Este año, vamos a continuar con nuestro enfoque en la lectura, escritura, matemáticas, y instrucción de ciencia. Nuestros maestros están recibiendo desarrollo profesional de alta calidad con el fin de proporcionar la instrucción de primera clase para nuestros estudiantes. Y, vamos a seguir proporcionando intervenciones (como acceso y descubrimiento) para los estudiantes que necesitan apoyo adicional en áreas académicas y sociales.

Estamos comprometidos a ayudar a cada niño a tener éxito académico y social. Usted nos puede ayudar haciendo preguntas acerca de la tarea de su hijo, el seguimiento de sus calificaciones en ParentVue, asegurándose de que estén durmiendo lo suficiente, animándoles a participar en las actividades escolares, y asistiendo a las conferencias de padres y maestros.

Esperamos poder colaborar con usted este año escolar!

Gracias,

Directora | Melissa Radcliffe

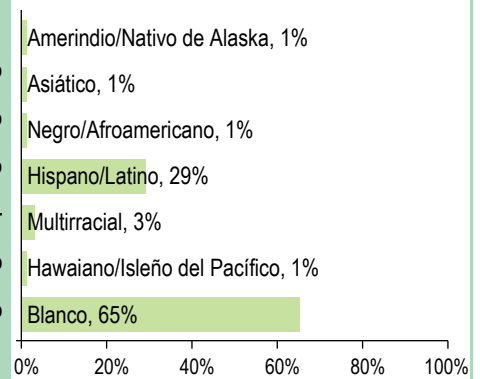
PERFIL DE LA ESCUELA

INSCRIPCIÓN 2015-16	304	
MÉDIANA DEL TAMAÑO DE LA CLASE	Escuela	Oregon
Arte del Idioma Inglés	19.0	24.0
Matemáticas	21.0	24.0
Ciencia	24.5	26.0
Ciencias Sociales	25.0	27.0
Independiente	--	--

DATOS DEMOGRÁFICOS SELECCIONADOS

En desventaja económica	59%
Estudiantes con discapacidades	13%
Antiguos y Actuales Estudiantes De inglés	20%
Diferentes idiomas hablados	4
Asistentes regulares	84.8%
Estudiantes móviles	10.6%

ESTUDIANTES



Tasas de vacunación

Por ciento de estudiantes con todas las vacunas requeridas: 78 (Visite www.healthoregon.org/immdata para obtener más información)

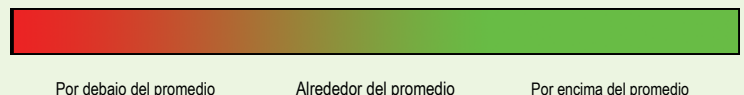
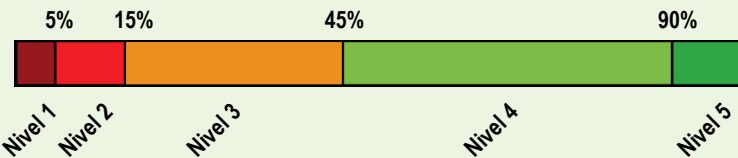
Por ciento de estudiantes sin todas las vacunas requeridas: 22

(Este valor incluye a estudiantes con exenciones médicas, exenciones no médicas, sin registro de vacunas, o registro de vacunas al día pero incompleto)

* , <5, and >95 se muestran cuando los datos no están disponibles o para proteger la confidencialidad de los estudiante; ** indica que esta escuela ofreció almuerzo sin costo para todos los estudiantes.

CALIFICACIÓN GENERAL DE LA ESCUELA

Dada la reciente aprobación de la Ley Cada Estudiante Triunfa (ESSA por su iniciales en inglés) y el vencimiento de la dispensa de flexibilidad ESEA de Oregón el 1 de agosto de 2016, el Estado de Oregón no asignará calificaciones (es decir, calificación de la escuela en general y de comparación) a las escuelas para el año escolar 2015-16.



PROGRESO ¿ESTÁN LOS ESTUDIANTES PROGRESANDO ADECUADAMENTE CON EL TIEMPO?

RENDIMIENTO ESCOLAR	Rendimiento de los estudiantes inscritos en la escuela por un año académico completo						
	¿Por lo menos el 95% de los estudiantes en esta escuela tomaron las evaluaciones requeridas? <input checked="" type="checkbox"/> Sí <input type="checkbox"/> No, interprete los resultados de las siguientes evaluaciones con precaución. <i>El criterio de la tasa de participación está colocado para asegurar que las escuelas examinan a todos los estudiantes elegibles.</i>						
	Rendimiento escolar (%)			Rendimiento escolar (%)	Oregón Rendimiento (%)	Promedio de escuela similar (%)	
	2012-13	2013-14	2014-15	2015-16	2015-16	2015-16	
Arte del Idioma Inglés (Administrado en todo el estado en los grados: 3-8, 11)				Nivel 1	Nivel 2	Niveles 3 y 4	
Todos los estudiantes en los grados examinados	<i>2014-15 fue el primer año de funcionamiento de la nueva evaluación de artes del Lenguaje en Inglés.</i>			44.4 31.3 24.3	48.1 27.1 24.7	58.0 22.6 19.4	56.6 24.2 19.2
Matemáticas (Administrado en todo el estado en los grados: 3-8, 11)				Nivel 1	Nivel 2	Niveles 3 y 4	
Todos los estudiantes en los grados examinados	<i>2014-15 fue el primer año de funcionamiento de la nueva evaluación de matemáticas.</i>			36.1 34.9 29.0	39.5 30.2 30.2	44.3 26.4 29.3	42.5 27.6 30.0
Ciencia (Administrado en todo el estado en los grados: 5, 8, 11)				No cumplió	Cumple	Exceder	
Todos los estudiantes en los grados examinados	52.9	45.5	48.9	46.8	63.8	64.9	
	8.3 44.6 47.1	4.5 40.9 54.5	4.3 44.6 51.1	5.0 41.7 53.2	11.6 52.2 36.2	11.1 53.8 35.1	

Visite www.ode.state.or.us/go/data para resultados adicionales de las evaluaciones.

*** indica que esta escuela ofreció almuerzo sin costo para todos los estudiantes.

RESULTADOS PARA GRUPOS DE ESTUDIANTES CLAVE EN ESTA ESCUELA EN COMPARACIÓN CON LOS MISMOS GRUPOS EN TODO EL ESTADO

RESULTADOS DE GRUPO DE ESTUDIANTES	Rendimiento Escolar (%)	Oregón Rendimiento (%)	Promedio de escuela similar (%)	Rendimiento Escolar (%)	Oregón Rendimiento (%)	Promedio de escuela similar (%)	Rendimiento Escolar (%)	Oregón Rendimiento (%)	Promedio de escuela similar (%)		
Escasos recursos económicos				Amerindio/Nativo de Alaska			Hawaiano/Isleño del Pacífico				
Arte del Inglés	45.9	45.5	42.5	Arte del Inglés	*	39.8	46.1	Arte del Inglés	*	44.5	60.7
Matemáticas	35.3	31.0	26.6	Matemáticas	*	25.5	32.4	Matemáticas	*	30.5	42.6
Ciencia	42.7	52.7	50.6	Ciencia	*	48.6	56.1	Ciencia	*	49.6	70.4
Estudiantes de Inglés				Asiático			Blanco				
Arte del Inglés	39.7	38.6	35.7	Arte del Inglés	*	76.7	77.1	Arte del Inglés	50.8	63.8	63.0
Matemáticas	25.9	26.8	22.2	Matemáticas	*	71.8	70.8	Matemáticas	45.5	50.0	49.5
Ciencia	14.8	38.1	36.6	Ciencia	*	73.3	74.0	Ciencia	54.7	71.5	73.9
Estudiantes con discapacidades				Negro/Afroamericano			Femenino				
Arte del Inglés	23.5	20.0	17.9	Arte del Inglés	*	35.3	38.1	Arte del Inglés	54.8	64.9	62.7
Matemáticas	23.5	14.5	13.3	Matemáticas	*	21.5	26.0	Matemáticas	40.6	45.0	41.7
Ciencia	33.3	30.8	26.0	Ciencia	*	35.7	46.2	Ciencia	48.6	62.0	63.4
Migrante				Hispano/Latino			Masculino				
Arte del Inglés	50.0	32.3	30.2	Arte del Inglés	45.2	41.2	39.6	Arte del Inglés	40.4	51.5	50.7
Matemáticas	33.3	21.0	17.0	Matemáticas	29.8	26.5	24.2	Matemáticas	38.2	43.6	43.2
Ciencia	12.5	33.3	30.8	Ciencia	25.7	43.6	43.6	Ciencia	44.6	65.6	66.3
Talentos y Superdotados				Multirracial							
Arte del Inglés	*	95.3	94.5	Arte del Inglés	25.0	62.9	67.4	*** indica que esta escuela ofreció almuerzo sin costo para todos los estudiantes.			
Matemáticas	*	94.4	94.3	Matemáticas	25.0	49.2	49.2				
Ciencia	*	97.2	>95	Ciencia	*	69.0	80.2				

CURRÍCULO Y AMBIENTE DE APRENDIZAJE ¿QUÉ ESTÁ HACIENDO LA ESCUELA PARA MEJORAR EL APRENDIZAJE DEL ESTUDIANTE Y PARA PREPARAR A LOS ESTUDIANTES PARA EL FUTURO?

PREPARACIÓN ESCOLAR

- Consejero de tiempo completo
- USDA Desayuno, almuerzo y comida después de la escuela

APOYO ACADÉMICO

- Acceso (programa después de clases para los estudiantes para acceder a los maestros para obtener ayuda adicional)
- Salón de estudio
- Laboratorio de lectura
- Dos, de tiempo completo, profesores de educación especial
- Servicios para Estudiantes del idioma inglés (ELL)
- Programa de TAG

ENRIQUECIMIENTO ACADÉMICO

- Consejero de tiempo completo
- USDA Desayuno, almuerzo y comida después de la escuela
- Intervención de apoyo positivo de comportamiento (PBIS)
- Una nueva clase de descubrimiento para estudiantes con dificultades

CARRERA Y EDUCACIÓN TÉCNICA

- Español
- Arte I y II
- Cerámica
- Artesanía
- Codificación de computadora
- Estudios de recursos naturales

ACTIVIDADES EXTRACURRICULARES/ PROGRAMAS DESPUÉS DE CLASES

- Voleibol
- Fútbol
- Carreras de campo
- Lucha
- Baloncesto
- Track
- Habla
- Anuario

Los datos y la información en la sección de Currículo y Ambiente de Aprendizaje fueron proporcionados por las escuelas y los distritos locales, y no fueron verificados por el Departamento de Educación de Oregón.